









一、25机组 圆管 				四、25机组 平面椭圆管 			
序号	模具规格 (mm)	生产厚度	备注	1	6/14	0.8--1.8	
1	Φ 7.8	0.6--1.2		2	10/20	0.6--1.6	
2	Φ 8	0.6--1.2		3	10/25	0.6--1.6	
3	Φ 9	0.6--1.5		4	12.5/25	0.8--1.6	
4	Φ 9.2	0.6--1.5		5	14/20	0.6--1.6	
5	Φ 9.3	0.6--1.5		6	20/38	0.6--1.4	
6	Φ 9.5	0.6--1.5		7	14.7/21.7	1.0--1.5	
7	Φ 9.7	0.6--1.5		二、25机组 正方管 			
8	Φ 10	0.5--1.5		1	7.32/7.32	0.8--1.2	
9	Φ 11.2	0.6--1.2		2	10/10	0.5--1.2	
10	Φ 11.5	1.6--1.5		3	12/12	0.6--1.6	
11	Φ 12	0.6--2.0		4	12.7/12.7	0.6--1.6	
12	Φ 12.5	0.6--2.0		5	15/15	0.6--1.6	
13	Φ 12.7	0.6--2.0		6	16/16	0.6--1.6	
14	Φ 13	0.6--2.0		7	19/19	0.6--1.4	
15	Φ 13.5	0.6--2.0		8	20/20	0.6--1.4	
16	Φ 14	0.6--2.0		9	21.3/21.3	0.6--1.4	
17	Φ 14.5	0.6--1.8		10	22.2/22.2	0.6--1.4	
18	Φ 15	0.6--1.8		11	25/25	0.6--1.2	
19	Φ 15.5	0.6--1.8		12	25.4/25.4	0.6--1.2	
20	Φ 15.9	0.6--1.8		13	8/8	0.8--1.0	
21	Φ 16	0.6--1.8		14	7.5/7.5	0.8--1.0	
22	Φ 16.5	0.6--1.8		15	9/9	0.6-1.0	
23	Φ 17	0.6--1.8					
24	Φ 17.5	0.6--1.8					
25	Φ 18	0.6--1.8		三、25机组 扁方管 			
26	Φ 19	0.6--1.5					
27	Φ 19.1	0.6--1.5		1	6.35/19	0.6--1.6	
28	Φ 20	0.6--1.5		2	12.7/25.4	0.6--1.4	
29	Φ 22	0.6--1.5		五、25机组 槽钢 			
30	Φ 22.2	0.6--1.5					
31	Φ 23	0.6--1.5		1	14.3	0.8--1.5	
32	Φ 24	0.6--1.5		2	19.1	0.8--1.5	
33	Φ 25	0.6--1.5		六、25机组 眼睛椭圆管 			
34	Φ 25.4	0.6--1.5					
35	Φ 26	0.6--1.5		1	10/26	0.8--2.0	
36	Φ 27	0.6--1.5		七、25机组 六角管 			
37	Φ 28	0.6--1.5					
38	Φ 28.6	0.6--1.4		1	6.35*6面*1.3	1.0--1.3	
39	Φ 29	0.6--1.4		八、25机组 异形管 			
40	Φ 32	0.6--1.2					