




一、50机组 圆管 				二、50机组 正方管 			
序号	模具规格 (mm)	生产厚度	备注	1	19/19	0.8--2.0	
1	Φ 19	0.8--2.0		2	20/20	0.8--2.0	
2	Φ 20	0.8--2.0		3	22/22	0.8--2.0	
3	Φ 21.3	0.8--2.0		4	22.2/22.2	0.8--2.0	
4	Φ 22.2	0.8--2.0		5	25/25	0.8--2.0	
5	Φ 23.5	0.8--2.0		6	25.4/25.4	0.8--2.0	
6	Φ 25.4	0.8--2.0		7	30/30	0.8--2.0	
7	Φ 27	0.8--2.0		8	31/31	0.8--2.0	
8	Φ 28.6	0.8--2.0		9	31.8/31.8	0.8--2.0	
9	Φ 29	0.8--2.0		10	32/32	0.8--2.0	
10	Φ 30	0.8--2.0		11	38.1/38.1	0.8--2.0	
11	Φ 31.2	0.8--2.0		12	40/40	0.8--2.0	
12	Φ 32	0.8--2.0		13	45/45	0.8--2.0	
13	Φ 33	0.8--2.0		14	50/50	0.8--2.0	
14	Φ 34	0.8--2.0		15	21.7/21.7	1.2--1.6	
15	Φ 35	0.8--2.0		三、50机组 扁方管 			
16	Φ 36	1.0--1.5		1	10/25	0.8--1.6	
17	Φ 36.5	0.8--2.0		2	10/30	0.8--1.6	
18	Φ 37	0.8--2.0		3	15/30	0.8--1.6	
19	Φ 38.1	0.8--2.0		4	12.7/25.4	0.8--2.0	
20	Φ 40	0.8--2.0		5	12.7/38.1	0.8--2.0	
21	Φ 41.5	0.8--2.0		6	9.5/25.4	1.5--2.0	
22	Φ 42	0.8--2.0		7	10/40	0.8--2.0	
23	Φ 43	0.8--2.0		8	15/25	0.8--2.0	
24	Φ 44.5	0.8--2.0		9	15/40	1.5--2.0	
25	Φ 45	0.8--2.0		10	16/36	0.8--2.0	
26	Φ 45.6	0.8--2.0		11	17/34	0.8--2.0	
27	Φ 46	0.8--2.0		12	17/42.4	0.8--2.0	
28	Φ 46.5	0.8--2.0		13	18/28	0.8--2.0	
29	Φ 47	0.8--2.0		14	18/40	0.8--1.0	
30	Φ 47.6	0.8--2.0		15	19/38	0.8--2.0	
31	Φ 48	0.8--2.0		16	20/30	0.8--2.0	
32	Φ 49.5	0.8--2.0		17	20/40	0.8--2.0	
33	Φ 50	0.8--2.0		18	20/50	0.8--2.0	
34	Φ 50.8	0.8--2.0		19	25/32	0.8--1.0	
35	Φ 51	0.8--2.0		20	25/40	0.8--2.0	
36	Φ 54	0.8--2.0		21	25/50	0.8--2.0	
37	Φ 55	0.8--2.0		22	25/55	0.8--1.0	
38	Φ 56	0.8--2.0		23	25.5/30	1.8--2.0	
39	Φ 56.5	0.8--2.0		24	25.4/38	0.8--1.0	
40	Φ 57	0.8--2.0		25	25.4/38.1	0.8--2.0	
41	Φ 59	0.8--2.0		26	25.4/50.8	0.8--2.0	
42	Φ 60	1.0--2.0		27	30/40	0.8--2.0	
43	Φ 61	1.0--2.0		28	30/50	0.8--2.0	
44	Φ 61.2	1.0--2.0		29	30/60	0.8--2.0	
45	Φ 63.5	1.0--2.0		30	30/70	0.8--2.0	
46	Φ 65	1.0--2.0		31	33.5/48.6	0.8--2.0	
47	Φ 70	1.0--2.0		32	28.1/48.6	0.8--2.0	

